totalERP di Poni Gherardo
Via I Maggio, 4 – 25055 Pisogne (BS)
P.IVA 02655360986 Cod.Fisc.
PNOGRR84M03E704G
mail info@totalerp.it

Spett.le

Cliente

Alla c.a. Responsabili Gestionale Business

ISTRUZIONI PER RELEASE BUSINESS CUBE

Di seguito riportiamo le istruzioni per le operazioni da seguire per il passaggio al nuovo anno sul nostro gestionale. Come sempre, è possibile lavorare sull'anno precedente prima delle consuete chiusure contabili definitive.

Le procedure di seguito riportare sono valide per tutte le release di Business Cube.

Restiamo a disposizione per ogni chiarimento al numero 0364 535547.

Cordiali saluti.

totalERP di Poni Gherardo
Via I Maggio, 4 – 25055 Pisogne (BS)
P.IVA 02655360986 Cod.Fisc.
PNOGRR84M03E704G
mail info@totalerp.it

Operazioni da effettuarsi non prima del 1° Gennaio

N.B.: non è obbligatorio aver effettuato tutte le stampe fiscali degli anni precedenti, ma deve essere NECESSARIAMENTE effettuata la chiusura/riapertura del bilancio dell'anno precedente.

1) Menù 1-C-1: Anagrafica ditta

Nel pannello 'Dati contabili' assicurarsi di avere i seguenti valori impostati nei campi evidenziati all'interno del riquadro in giallo. Lo "status esercizio" deve essere portato da "Effettuata chiusura" a "corrente". Confermare le modifiche prima di chiudere il programma.

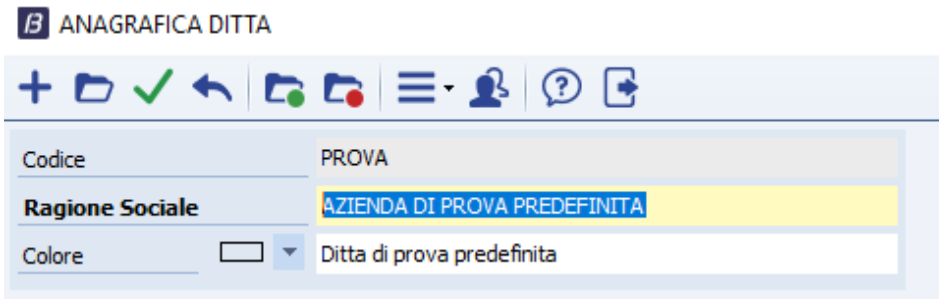

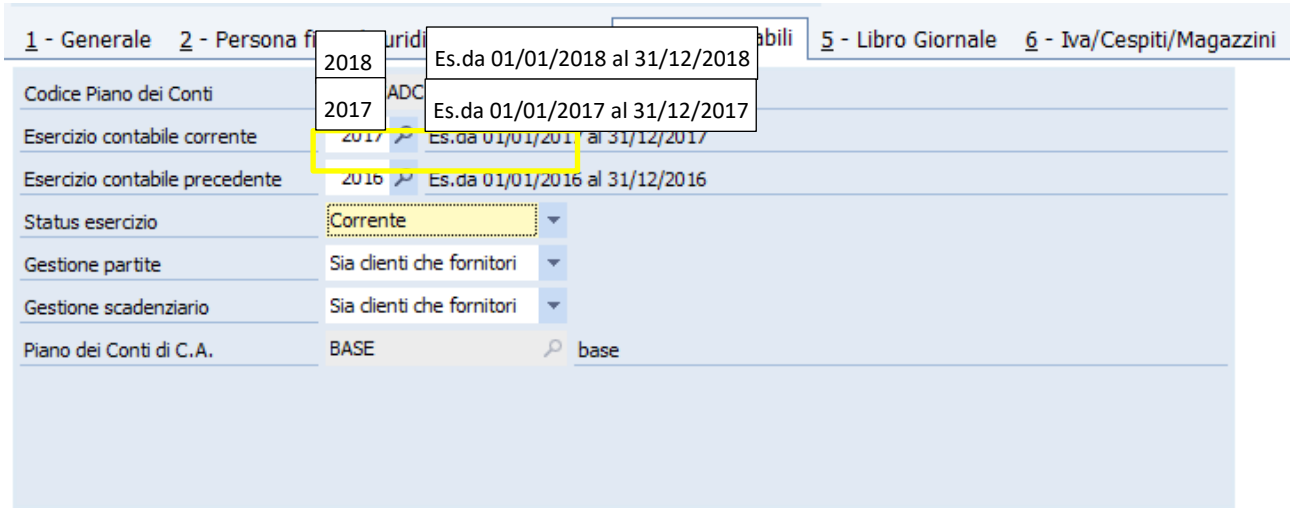

totalERP di Poni Gherardo
Via I Maggio, 4 – 25055 Pisogne (BS)
P.IVA 02655360986 Cod.Fisc.
PNOGRR84M03E704G
mail info@totalerp.it

2) Menù 2-3-7 Attivazione nuovo esercizio:

Assicurarsi di avere i seguenti valori nei campi evidenziati nel riquadro giallo, mettendo le spunte sulle caselle, poi procedere premendo il tasto elabora. Attendere il termine dell'elaborazione di attivazione del nuovo esercizio.

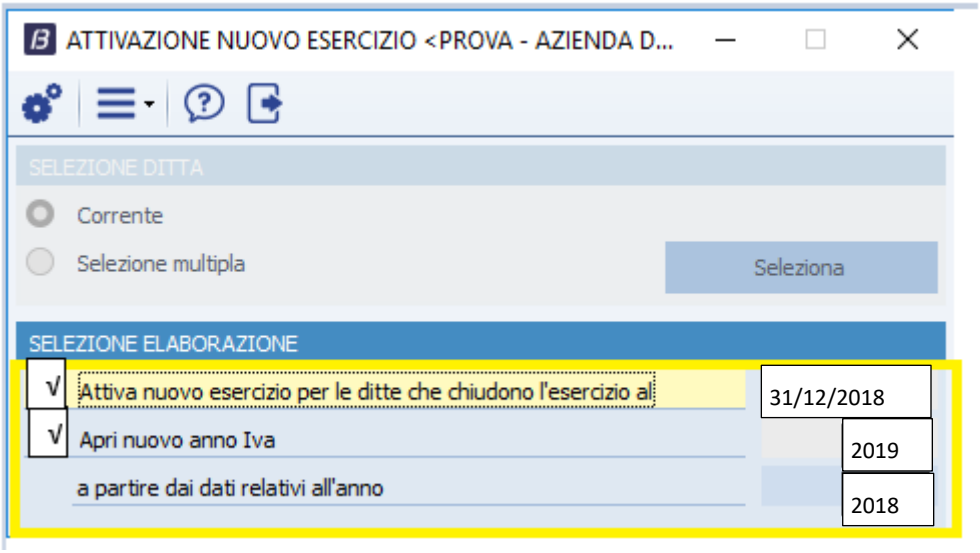

Al termine della procedura viene richiesto di visualizzare il seguente log.

BNCGATNE Versione 22.0.0.27
Attivazione nuovo esercizio
Operazione avviata il 31/12/2018 16:59:00

--> Registrazione nuovo esercizio effettuato sulla ditta 'PROVA'.
--> Registrazione nuovo anno IVA effettuato sulla ditta 'PROVA'.
--> Inserimento numeratori '2019' effettuato sulla ditta 'PROVA'.
--> Elaborazione completata regolarmente sulla ditta 'PROVA'.

Operazione terminata il 31/12/2018 16:59:00

Se il log indicasse un messaggio di errore o altro contattare l'assistenza.

3) Menù 1-C-1 Anagrafica ditta

Nel pannello "Libro giornale" verificare la data di ultima stampa libro giornale e mettere al **01/01/1900** la data sull'esercizio in corso, in modo da poter operare sul nuovo esercizio.

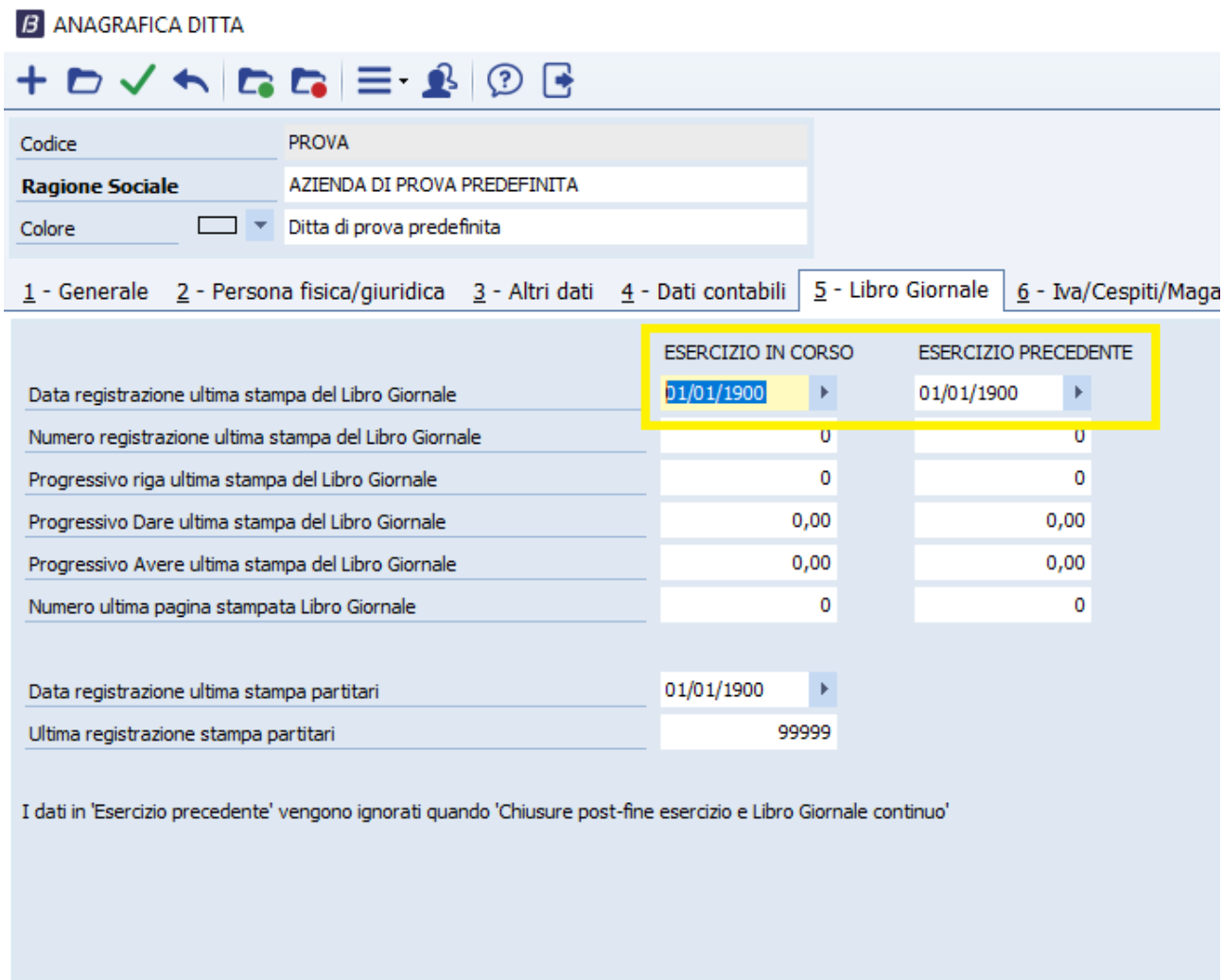

4) Menù 1-C-1 Anagrafica ditta

Verificare che in **"Dati contabili"** siano impostati gli anni e le voci come indicato.

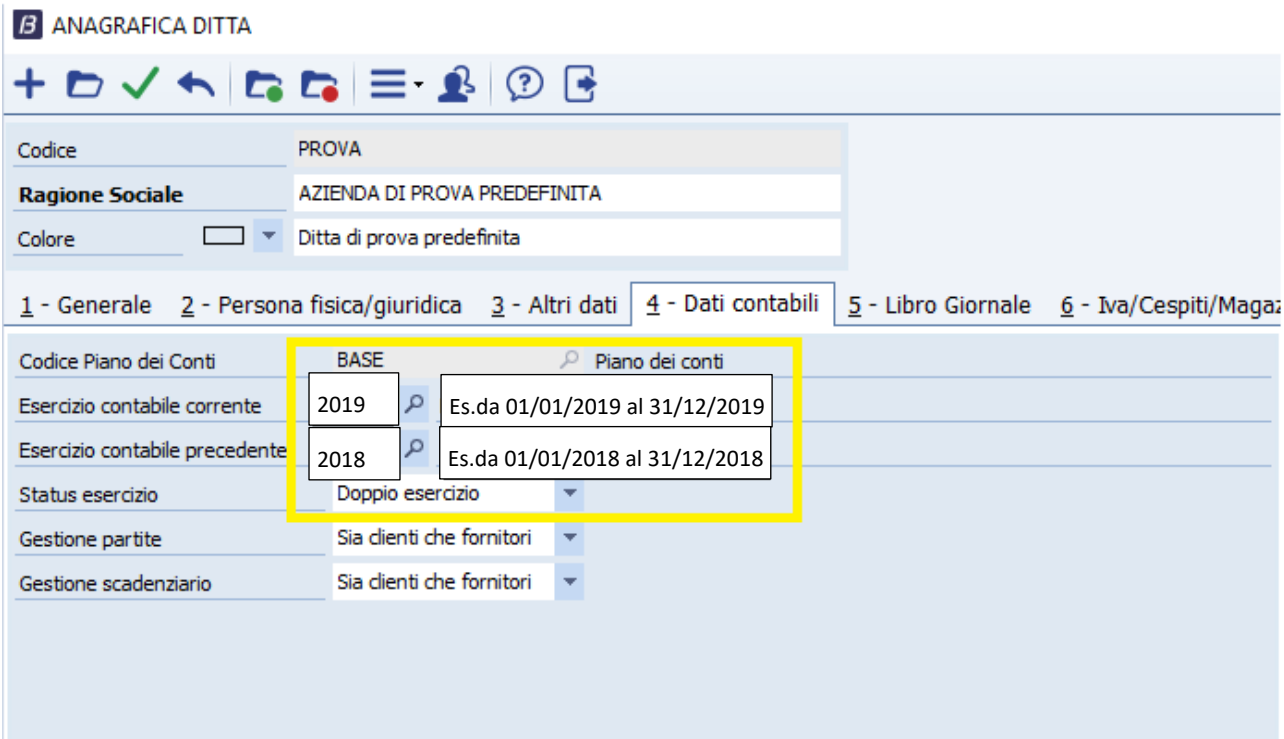

N.B.

Per le ditte che in corso d'anno hanno già effettuato l'apertura dell'anno contabile del nuovo esercizio, l'unica operazione da effettuare è quella di cambiare manualmente all'interno dell'anagrafica ditta (Menù 1.C.1) i valori impostati come "Anno contabile corrente" al nuovo anno ed il precedente al vecchio anno impostando anche lo status esercizio a "Doppio Esercizio".